

代金回収 Web 伝送サービスのご利用環境に関する重要なお知らせ

2020年1月14日（火）に Microsoft 社の「Windows7®」のサポートが終了します。
これに伴い、代金回収 Web 伝送サービスのご利用環境より「Windows7®」をサポート対象外とさせていただきます。

サポート対象外の OS・ブラウザにてご利用のお客さまは、お早めに変更をお願いします。

サポート対象

対象 OS		対象ブラウザ
Windows	Windows8.1®	Internet Explorer11 (IE11)
	Windows10®	Microsoft Edge

「Windows7®」、「Windows8.1®」、「Windows10®」は、Microsoft Corporation の商標または登録商標です。

※サポート対象外の OS・ブラウザでご利用の場合は正常に動作しない場合がありますので
ご注意ください。

※ご利用端末の入れ替えの際は『証明書の再設定作業』が必要となります。

設定手順は「代金回収 Web 伝送サービス操作手順書」にてご確認ください。(次頁参照)

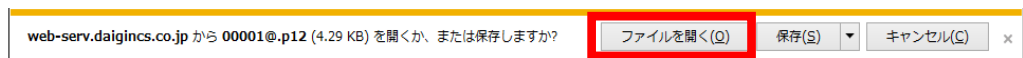
本件に関するお問い合わせ先

大銀コンピュータサービス株式会社 営業部 営業課	Tel 097-537-5915
-----------------------------	------------------

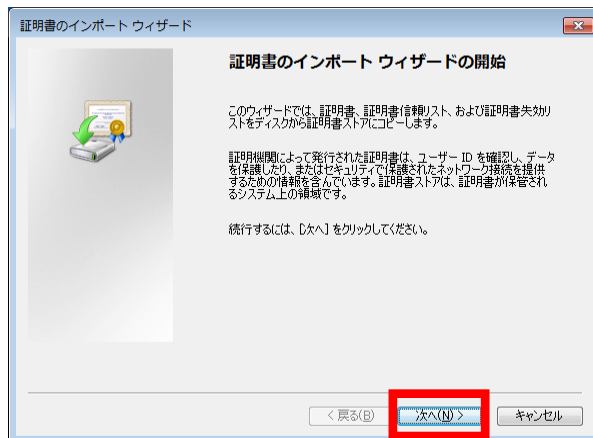
証明書のダウンロード（更新）

手順1 既存ユーザーにてログインし、[ダウンロード] をクリックしてください。

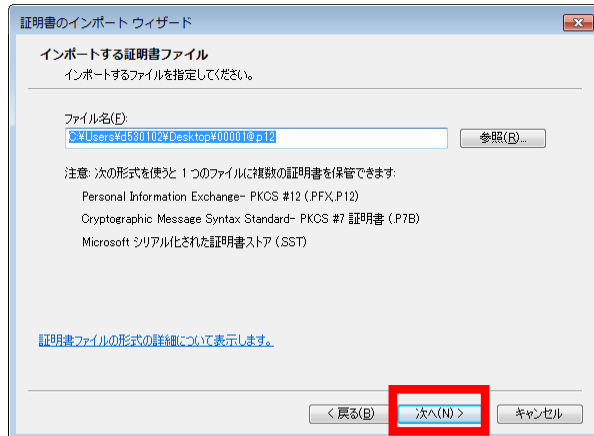
手順2 [ファイルを開く] をクリックしてください。



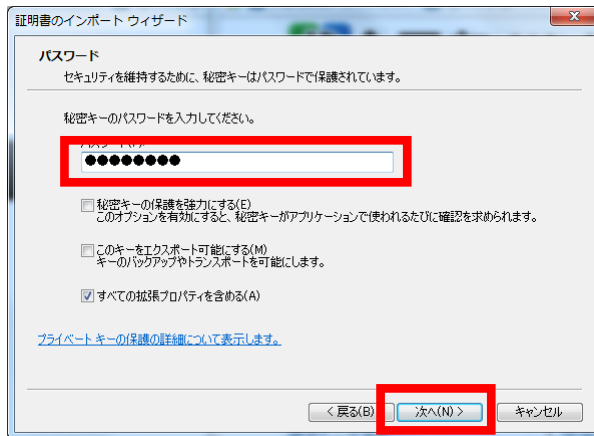
手順3 証明書のインポート ウィザードが表示されます。[次へ] をクリックしてください。



手順4 [次へ] をクリックしてください。

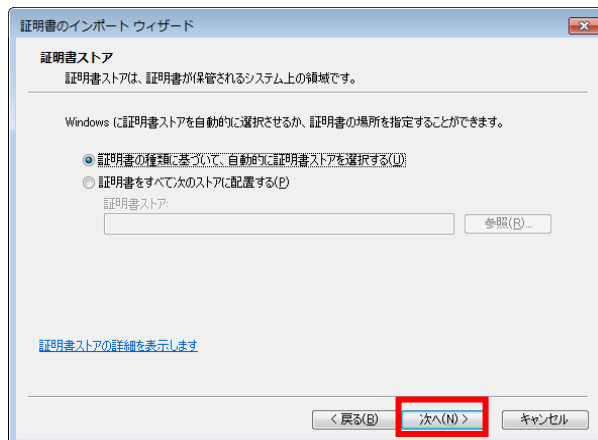


手順5 パスワードを入力し、[次へ] をクリックしてください。

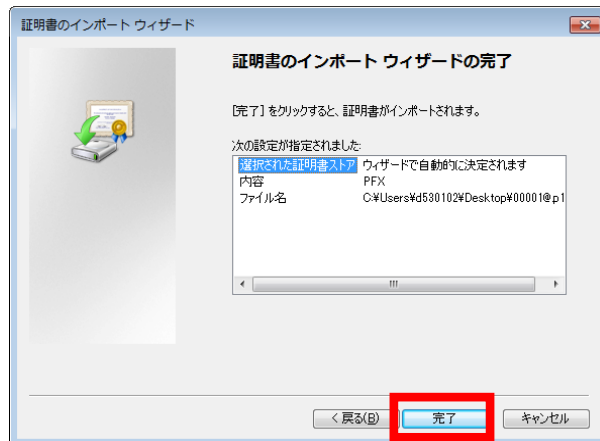


入力項目	入力内容
パスワード	「代金回収 Web 伝送サービス操作手順書」をご確認ください。

手順6 [次へ] をクリックしてください。



手順7 [完了] をクリックしてください。



手順8 セキュリティ警告画面が表示される場合は、[はい] をクリックしてください。
※表示されない場合は、手順9に進んでください。



手順9 [OK] をクリックしてください。

